

**Informace o sběru dat
o léčených uživatelích alkoholu
- *pilotní studie*
předběžné výsledky
Praha 2010**

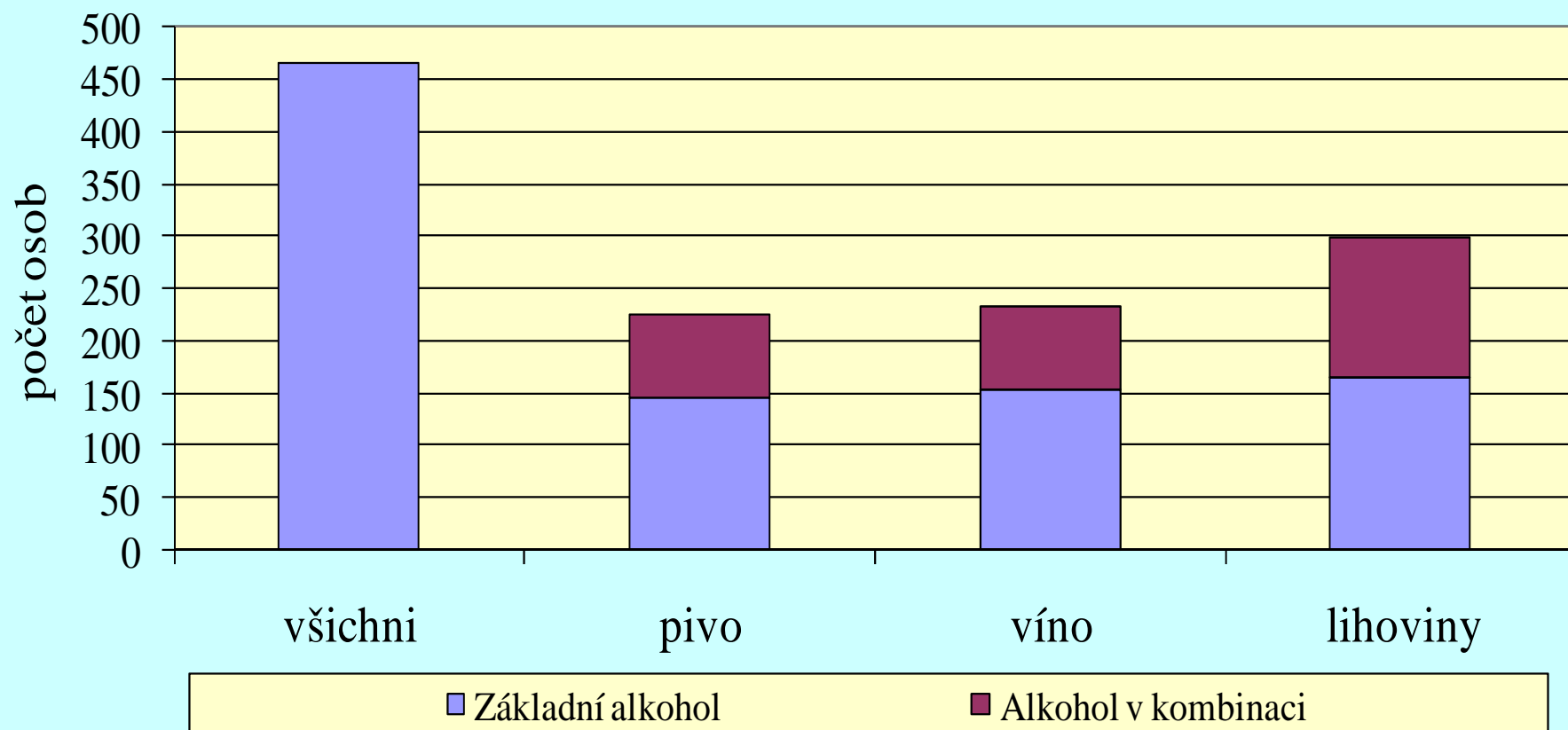
**Petr Popov, Běla Studničková, Otilie Bartáková,
Ivana Pelikánová, Barbora Petrášová, Dušan Randák,
Draha Syrovátková**

XVI. konference SNN – Špindlerův Mlýn 2010

Výsledky:

	Všichni	%	Uživatelé piva				Uživatelé vína				Uživatelé lihovin			
			Základní alkohol	%	Alkohol v kombinaci	%	Základní alkohol	%	Alkohol v kombinaci	%	Základní alkohol	%	Alkohol v kombinaci	%
celkem	467	100	147	31,5	78	16,7	154	33,0	80	17,1	165	35,3	134	28,1
muži	248	53,1	113	76,9	44	56,4	41	26,6	42	52,5	93	56,4	70	52,2
ženy	219	46,9	34	23,1	34	43,6	113	73,4	38	47,5	72	43,6	64	47,8

Léčení uživatelé alkoholu podle užívaného alkoholu



Výsledky:

	Všichni	%	Uživatelé piva				Uživatelé vína				Uživatelé lihovin			
			Základní alkohol	%	Alkohol v kombinaci	%	Základní alkohol	%	Alkohol v kombinaci	%	Základní alkohol	%	Alkohol v kombinaci	%
dřívější léčba celkem	337	72,2	111	75,5	47	60,3	102	66,2	58	72,5	123	74,5	93	69,4
v tomto zařízení	192	41,1	60	40,8	29	37,2	62	40,3	37	46,3	70	42,4	50	37,3
v jiném zařízení	145	31,0	51	34,7	18	23,1	40	26,0	21	26,3	53	32,1	43	32,1
doporučení k léčbě														
sám	263	56,3	83	56,5	47	60,3	94	61,0	43	53,8	86	52,1	74	55,2
rodina	70	15,0	20	13,6	14	17,9	22	14,3	18	22,5	28	17,0	23	17,2
jiné l/k centrum	27	5,8	11	7,5	3	3,8	9	5,8	4	5,0	7	4,2	7	5,2
obvodní lékař	19	4,1	4	2,7	5	6,4	6	3,9	3	3,8	9	5,5	6	4,5
lůžk.zdrav.zařízení	40	8,6	10	6,8	7	9,0	11	7,1	5	6,3	19	11,5	12	9,0
sociál.služba	3	0,6	1	0,7	0	*	2	1,3	1	1,3	0	*	2	1,5
soud, policie	12	2,6	8	5,4	1	1,3	2	1,3	2	2,5	2	1,2	4	3,0
jiné	12	2,6	3	2,0	1	1,3	2	1,3	1	1,3	7	4,2	3	2,2
neznámo	21	4,5	7	4,8	0	*	6	3,9	3	3,8	7	4,2	3	2,2

Výsledky:

	Všichni	%	Uživatelé piva				Uživatelé vína				Uživatelé lihovin			
			Zákl. alkohol	%	Alkohol v komb.	%	Zákl. alkohol	%	Alkohol v komb.	%	Zákl. alkohol	%	Alkohol v komb.	%
s kým klient žije														
sám	116	24,8	36	24,5	23	29,5	43	27,9	18	22,5	37	22,4	32	23,9
s rodiči	45	9,6	24	16,3	6	7,7	7	4,5	11	13,8	14	8,5	17	12,7
sám s dítětem	37	7,9	3	2,0	4	5,1	21	13,6	4	5,0	13	7,9	11	8,2
s partnerem	117	25,1	41	27,9	23	29,5	33	21,4	23	28,8	43	26,1	39	29,1
s partner.+dětmi	136	29,1	39	26,5	19	24,4	50	32,5	20	25,0	47	28,5	32	23,9
s přáteli	3	0,6	0	*	0	*	0	*	0	*	3	1,8	0	*
jiná možnost	12	2,6	4	2,7	3	3,8	0	*	4	5,0	8	4,8	3	2,2
charakter bydlení														
stálé	414	88,7	131	89,1	63	80,8	139	90,3	67	83,8	144	87,3	116	86,6
přechodné	35	7,5	12	8,2	12	15,4	11	7,1	10	12,5	12	7,3	12	9,0
v zařízení	7	1,5	2	1,4	1	1,3	2	1,3	0	*	3	1,8	2	1,5
bezdomovec	3	0,6	1	0,7	1	1,3	1	0,6	1	1,3	1	0,6	2	1,5
neznámo	8	1,7	1	0,7	1	1,3	1	0,6	2	2,5	5	3,0	2	1,5
žije s uživatelem alkoholu	29	6,2	8	5,4	6	7,7	11	7,1	6	7,5	10	6,1	11	8,2

Výsledky:

	Všichni	%	Uživatelé piva				Uživatelé vína				Uživatelé lihovin			
			Základní alkohol	%	Alkohol v kombinaci	%	Základní alkohol	%	Alkohol v kombinaci	%	Základní alkohol	%	Alkohol v kombinaci	%
vzdělání														
základní	24	5,1	9	6,1	3	3,8	8	5,2	3	3,8	7	4,2	7	5,2
střední bez matur.	99	21,2	39	26,5	12	15,4	26	16,9	15	18,8	34	20,6	28	20,9
střední s matur.	206	44,1	52	35,4	32	41,0	74	48,1	33	41,3	80	48,5	56	41,8
VOŠ	13	2,8	5	3,4	2	2,6	5	3,2	3	3,8	3	1,8	4	3,0
vysokoškolské	116	24,8	39	26,5	27	34,6	40	26,0	24	3*	37	22,4	35	26,1
neznámo	9	1,9	3	2,0	2	2,6	1	0,6	2	2,5	4	2,4	4	3,0
věkové skupiny														
do 15 let	1	0,2	0	*	0	*	0	*	0	*	1	0,6	0	*
15 – 19 let	3	0,6	0	*	0	*	0	*	0	*	3	1,8	0	*
20 – 24 let	12	2,6	7	4,8	2	2,6	1	0,6	6	7,5	4	2,4	6	4,5
25 – 29 let	24	5,1	10	6,8	5	6,4	10	6,5	3	3,8	4	2,4	5	3,7
30 – 34 let	44	9,4	19	12,9	7	9,0	10	6,5	6	7,5	15	9,1	15	11,2
35 – 39 let	82	17,6	21	14,3	16	20,5	31	20,1	12	15,0	30	18,2	26	19,4
40 – 44 let	50	10,7	20	13,6	6	7,7	17	11,0	10	12,5	13	7,9	14	10,4
45 – 49 let	74	15,8	23	15,6	9	11,5	24	15,6	13	16,3	26	15,8	18	13,4
50 – 54 let	56	12,0	15	10,2	10	12,8	18	11,7	11	13,8	23	13,9	19	14,2
55 – 59 let	57	12,2	16	10,9	12	15,4	20	13,0	10	12,5	21	12,7	14	10,4
60 – 64 let	39	8,4	18	12,2	7	9,0	13	8,4	8	1*	18	10,9	12	9,0
64 let a více	25	5,4	8	5,4	4	5,1	10	6,5	1	1,3	7	4,2	5	3,7

Výsledky:

	Všichni	Uživatelé piva	Uživatelé vína	Uživatelé lihovin
průměrný věk - celkem	45,7	44,0	46,5	46,3
průměrný věk muži	44,6	44,4	44,7	44,8
průměrný věk ženy	46,9	42,8	47,2	48,3
věk 1. užití zákl. alkoholu-celkem	19,9	17,4	21,3	20,9
věk 1. užití zákl. alkoholu muži	17,7	16,8	17,4	19
věk 1. užití zákl. alkoholu ženy	22,4	19,4	22,7	23,5
poprvé alkohol - celkem	15,9	15,4	16,3	16
poprvé alkohol muži	15,3	15,7	14,9	15,1
poprvé alkohol ženy	16,6	14,7	16,7	17,2

Výsledky:

		Všichni		Uživatelé piva		Uživatelé vína		Uživatelé lihovin	
		Počet	%	Počet	%	Počet	%	Počet	%
Problémy s alkoholem	v rodině	414	88,7	132	89,8	136	88,3	146	88,5
	v zaměstnání	274	58,7	92	62,6	82	53,2	100	60,6
	s policií	71	15,2	21	14,3	21	13,6	29	17,6
	intoxikace alkoh.	326	69,8	102	69,4	98	63,6	126	76,4
	závislost na alkoh.	431	92,3	133	90,5	139	90,3	159	96,4
	zdravotní	232	49,7	65	44,2	65	42,2	102	61,8
	finanční	204	43,7	61	41,5	58	37,7	85	51,5
	jiné	63	13,5	16	10,9	23	14,9	24	14,5
	nikdy	3	0,6	0	*	0	*	3	1,8
	neznámo	2	0,4	1	0,7	0	*	1	0,6

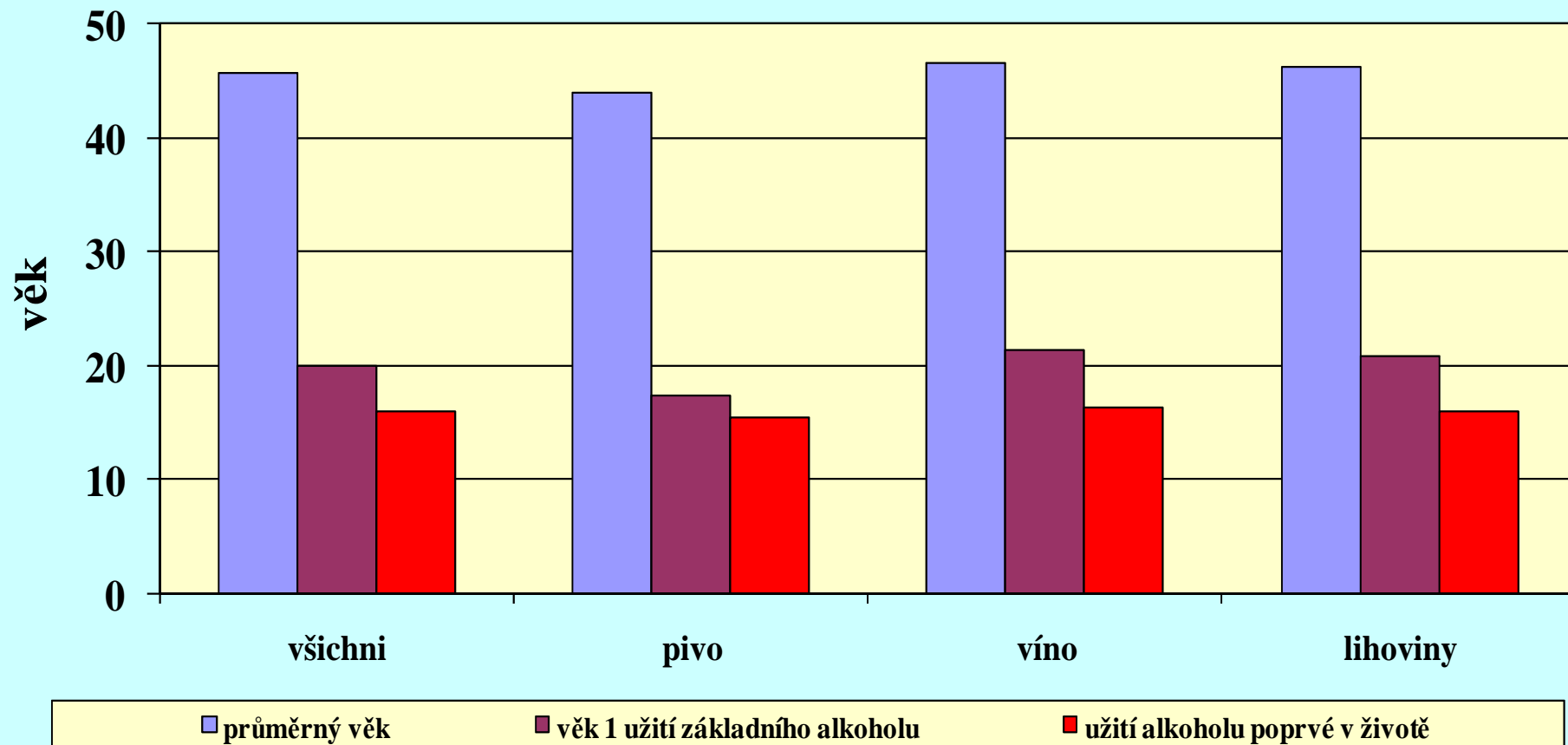
Výsledky:

	Všichni		Uživatelé piva		Uživatelé vína		Uživatelé lihovin	
	Počet	%	Počet	%	Počet	%	Počet	%
kouření celkem	284	60,8	100	68,0	88	57,1	96	58,2
muži	157	63,3	74	65,5	24	58,5	59	63,4
ženy	127	58,0	26	76,5	64	56,6	37	51,4
drogy celkem	103	22,1	33	22,4	30	19,5	40	24,2
muži	51	20,6	18	15,9	8	19,5	25	26,9
ženy	52	23,7	15	44,1	22	19,5	15	20,8

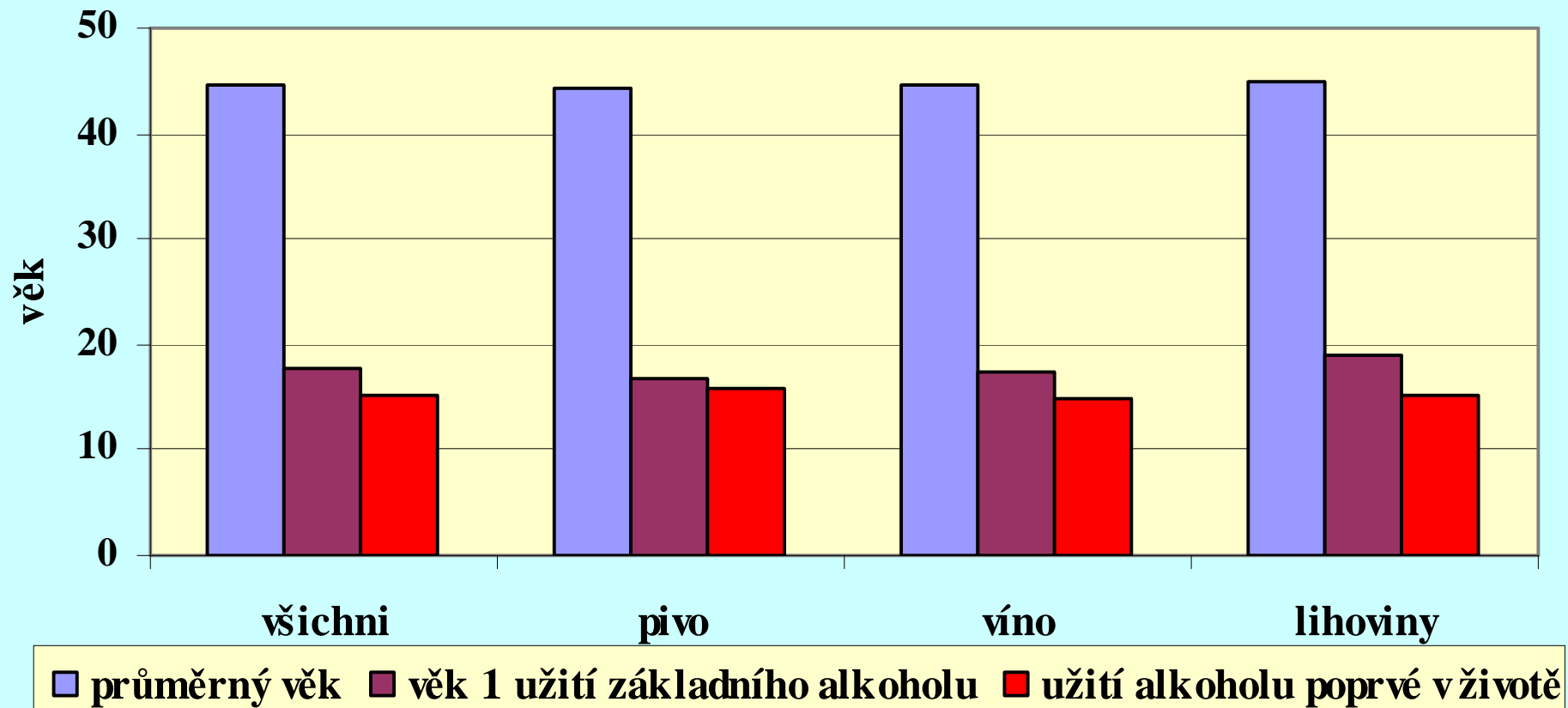
Nejčastěji užívané drogy:

marihuana 48x, benzodiazepiny 31x, pervitin 27x, kokain 9x, heroin a extáze 5x

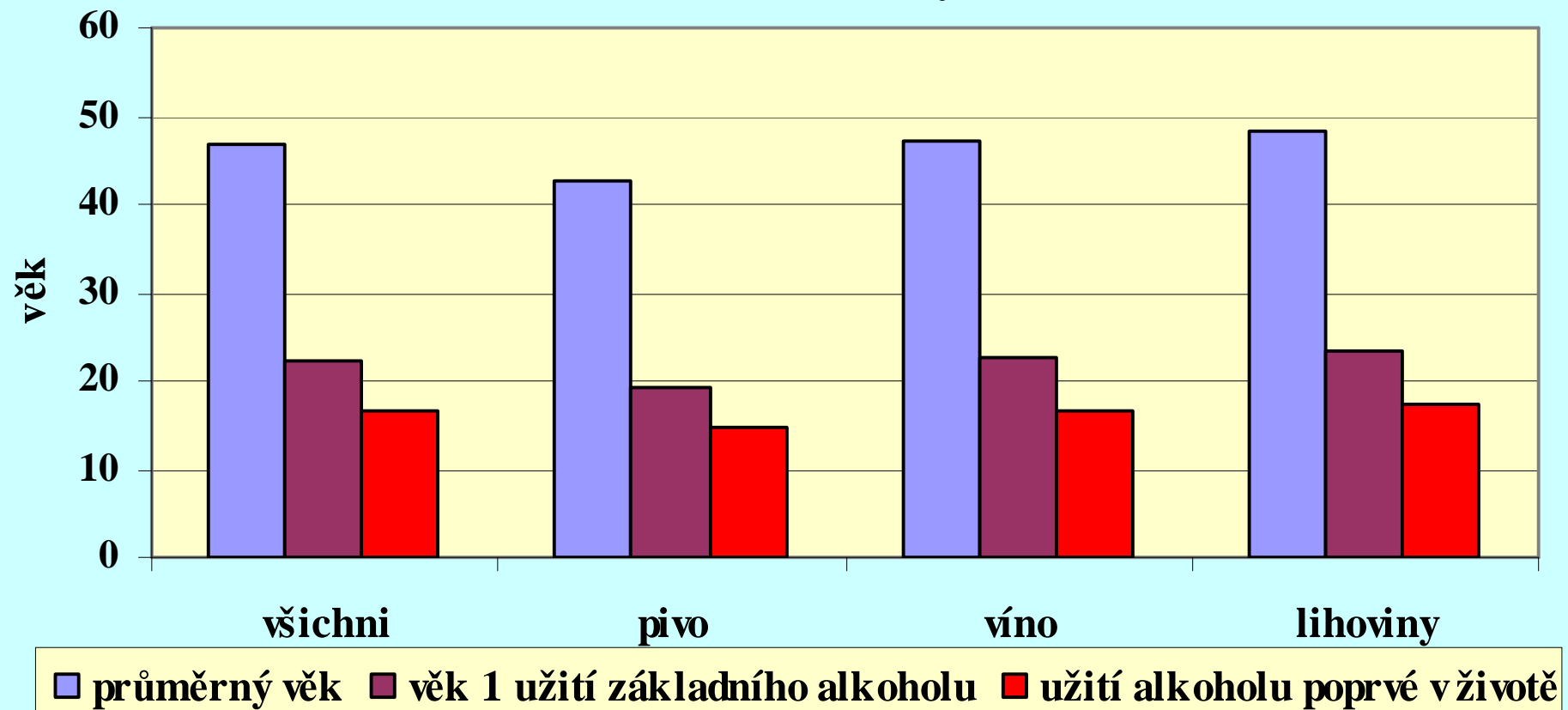
Věk všech léčených uživatelů alkoholu podle užívaného alkoholu



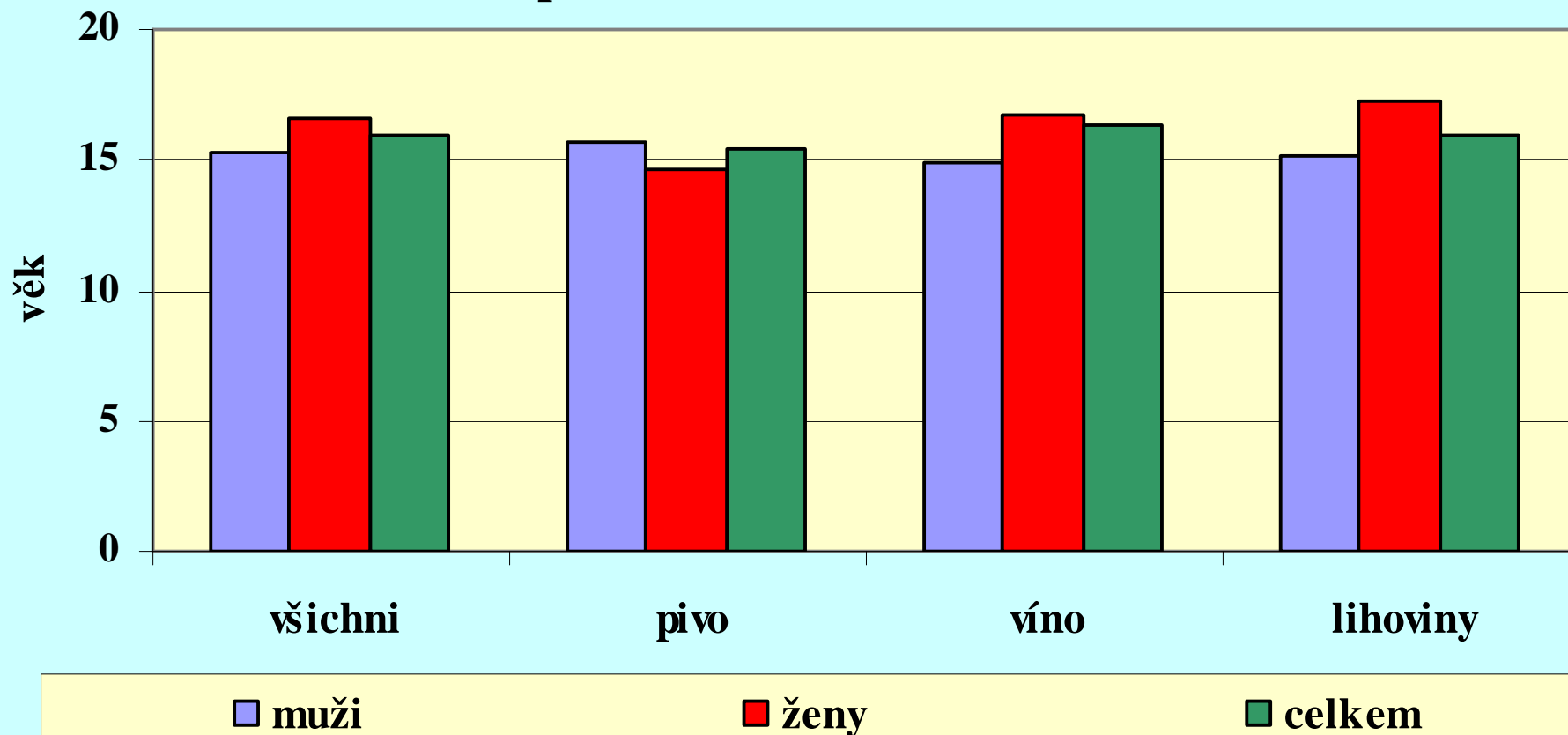
Věk všech léčených uživatelů alkoholu podle užívaného alkoholu - muži



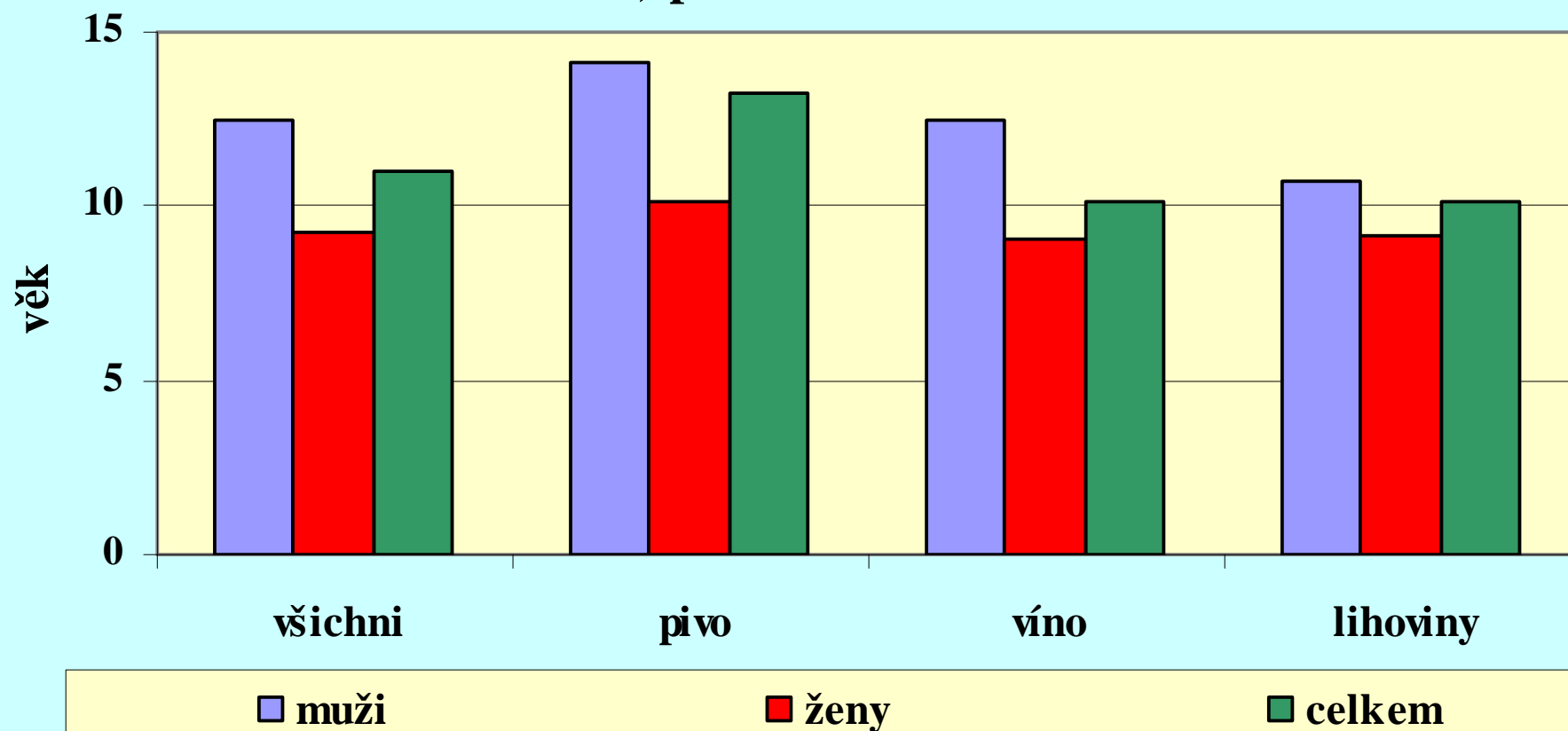
Věk všech léčených uživatelů alkoholu podle užívaného alkoholu - ženy



Průměrný věk prvního užití jakéhokoliv alkoholu v životě podle užívaného alkoholu



Průměrná doba pravidelného užívání alkoholu (bez období abstinence) podle užívaného alkoholu



Souhrn:

Pilotní studie o léčených uživatelích alkoholu v Praze 2010 -

- Ověřila možnost mapování léčených uživatelů alkoholu**
- Přinesla informace o charakteristice léčených uživatelů alkoholu, jejich základních socioekonomických charakteristikách a informace o možnostech sledování rizikovosti užívání alkoholu**
- Současně prokázala možnost získání informací o rozsahu užívání alkoholu v populaci, v jednotlivých věkových a vzdělanostních skupinách**
- Přinesla řadu údajů, použitelných pro plánování potřebných služeb pro tuto populaci (v rámci zdravotnictví, sociální oblasti i v dalších resortech) ale i pro zpřesnění a zefektivnění primární prevence užívání alkoholu pro různé populační skupiny**

Souhrn (2)

- **po komplexním vyhodnocení pilotní studie bude rozhodnuto, zda sběr těchto dat bude prováděn rutinně a celoplošně a za jakých podmínek**
- **celoroční sběr dat by následně umožnil každému pracovišti jednoduše vyplnit požadované údaje o léčených uživatelích alkoholu do Ročního výkazu o činnosti ZZ pro ÚZIS**

Souhrn (3):

- **v případě naplnění záměru Evropského monitorovacího systému uživatelů drog o zahájení sledování těchto dat bude mít ČR možnost připravit se s předstihem**
- **sledování problematiky léčení legálních drog (tabáku, ale zejména alkoholu) bude součástí Strategie protidrogové politiky vlády ČR a Akčního plánu protidrogové politiky ČR na následující tříleté období**

Děkuji za pozornost!