



# Katamnestické sledování výsledků léčby

MUDr. Jaroslav POLÁČEK,

*odborný garant léčby  
oddělení pro léčbu závislostí*

*Poklad v Bílé Třemešné*



# Úvod

- 1975 – 1990      SPOL při NVÚ Valdice
- 1997 – dosud      Poklad Bílá Třemešná



# Katamnestický dotazník

Jméno a příjmení :

Rodné číslo :

Ukončení výchovně léčebného pobytu :

**Abstinuje** - *od drog ?* (zaškrtněte správné)      AnoNe

                    - *od alkoholu ?*    AnoNe

**Pokud NE,** - porušil abstinenci - ojedinele?    AnoNe

  - opakovaně?    AnoNe

                    - *požívá soustavně?*    AnoNe

                    - *požívá nadměrně?*    Ano      Ne

**Dosáhl od ukončení nějakého úspěchu ?** (v životě, školách, v práci, odměny, ocenění) *uved'te slovy*


**Prožil od ukončení nějaký neúspěch ?** (v životě, školách, v práci, tresty a pod.)

    - *v souvislosti s požíváním drog či alkoholu ?* (uved'te slovy)




## Rozdělení léčených dle ročníků ukončení léčby

Rok	Počet	%	Došlo	%
1997	6	4,7	6	100,0
1998	15	11,8	8	53,3
1999	20	15,8	13	65,0
2000	28	22,0	17	72,3
2001	35	27,6	26	74,3
2002	23	18,1	18	78,3
celkem	127	100,0	88	69,3




# Kategorie hodnocení

1. kategorie plná abstinence.
2. kategorie částečné zlepšení - ojedinělé porušení abstinence.
3. kategorie nepatrné zlepšení - opakované porušení abstinence.
4. kategorie nezlepšeno - soustavné požívání.
5. kategorie zhoršení - soustavné nadměrné požívání.
6. kategorie úmrtí bez souvislosti s drogou.
7. kategorie úmrtí v souvislosti s drogou.




## V ročníku 1997 - výsledky šetření po 3 a 5 letech

Kategorie	počet	%
1	2	33,3
2	2	33,3
3	1	16,7
4	1	16,7
5	0	0
6	0	0
7	0	0
<b>celkem</b>	<b>6</b>	<b>100,0</b>



## V ročníku 1998 - výsledky šetření po 5 letech


kategorie	počet	% z došlých	% z celku
1	1	12,5	6,6
2	1	12,5	6,6
3	2	25,0	13,3
4	1	12,5	6,6
5	2	25,0	13,3
6	0	0	0
7	1	12,5	6,6
<b>celkem</b>	<b>8</b>	<b>100,0</b>	<b>53,0</b>



## V ročníku 1999 - výsledky šetření po 3 letech


kategorie	počet	% z došlých	% z celku
1	2	15,4	10,0
2	2	15,4	10,0
3	0	0	0
4	4	30,7	20,0
5	5	38,5	25,0
6	0	0	0
7	0	0	0
<b>celkem</b>	<b>13</b>	<b>100,0</b>	<b>65,0</b>





## V ročníku 1999 - výsledky šetření po 5 letech

kategorie	počet	% z došlých	% z celku
1	0	0	0
2	1	33,3	5,0
3	0	0	0
4	0	0	0
5	2	66,7	10,0
6	0	0	0
7	0	0	0
<b>celkem</b>	<b>3</b>	<b>100,0</b>	<b>15,0</b>




## V ročníku 2000 - výsledky šetření po 3 letech

kategorie	počet	% z došlých	% z celku
1	4	23,5	14,3
2	4	23,5	14,3
3	2	11,8	7,1
4	0	0	0
5	6	35,3	21,4
6	0	0	0
7	1	5,9	3,6
<b>celkem</b>	<b>17</b>	<b>100,0</b>	<b>60,7</b>



## V ročníku 2000 - výsledky šetření po 5 letech

kategorie	počet	% z došlých	% z celku
1	1	33,3	3,5
2	0	0	0
3	1	33,3	3,6
4	0	0	0
5	1	33,4	3,6
6	0	0	0
7	0	0	0
<b>celkem</b>	<b>3</b>	<b>100,0</b>	<b>10,7</b>




# V ročníku 2001 - výsledky šetření po 1 roce

kategorie	počet	% z došlých	% z celku
1	7	30,0	20,0
2	3	11,6	8,6
3	5	19,2	14,2
4	5	19,2	14,2
5	5	19,2	14,2
6	1	3,8	2,8
7	0	0	0
<b>celkem</b>	<b>26</b>	<b>100,0</b>	<b>74,0</b>



## V ročníku 2001 - výsledky šetření po 3 letech

kategorie	počet	% z došlých	% z celku
1	0	0	0
2	0	0	0
3	0	0	0
4	0	0	0
5	1	100,0	2,9
6	0	0	0
7	0	0	0
<b>celkem</b>	<b>1</b>	<b>100,0</b>	<b>2,9</b>



# V ročníku 2002 - výsledky šetření po 1 roce

kategorie	počet	% z došlých	% z celku
1	5	27,8	21,7
2	3	16,7	13,1
3	1	5,5	4,3
4	5	27,8	21,7
5	4	22,2	17,4
6	0	0	0
7	0	0	0
<b>celkem</b>	<b>18</b>	<b>100,0</b>	<b>78,2</b>



## V ročníku 2002 - výsledky šetření po 3 letech

kategorie	počet	% z došlých	% z celku
1	0	0	0
2	0	0	0
3	0	0	0
4	0	0	0
5	1	100,0	4,3
6	0	0	0
7	0	0	0
<b>celkem</b>	<b>1</b>	<b>100,0</b>	<b>4,3</b>



# Souhrnné výsledky po 5 letech

kategorie	počet	% z došlých	% z celku
1	4	21,0	5,8
2	4	21,0	5,8
3	4	21,0	5,8
4	2	10,6	2,9
5	5	26,4	7,2
6	0	0	0
7	0	0	0
<b>celkem</b>	<b>19</b>	<b>100,0</b>	<b>27,5</b>





# Souhrnné výsledky po 3 letech

kategorie	počet	% z došlých	% z celku
1	8	21,0	7,1
2	8	21,0	7,1
3	3	7,9	2,7
4	5	13,2	4,5
5	13	34,3	11,6
6	0	0	0
7	1	2,6	0,9
<b>celkem</b>	<b>38</b>	<b>100,0</b>	<b>33,9</b>




# Souhrnné výsledky po 1 roce

kategorie	počet	% z došlých	% z celku
1	12	27,3	20,7
2	6	13,6	10,4
3	6	13,6	10,4
4	10	22,7	17,2
5	9	20,5	15,5
6	1	2,3	1,7
7	0	0	0
<b>celkem</b>	<b>44</b>	<b>100,0</b>	<b>75,9</b>




# Celkové výsledky

kategorie	počet	% z došlých	% z celku
1	24	23,8	18,9
2	18	17,8	14,2
3	13	12,9	10,2
4	17	16,8	13,4
5	27	26,7	21,2
6	1	1,0	0,8
7	1	1,0	0,8
<b>celkem</b>	<b>101</b>	<b>100,0</b>	<b>79,5</b>



# Několik ukázek z dotazníků

- Nedosáhl a nikdy ničeho nedosáhne, neboť bere neustále drogy nitrožilně. Stát proti těmto lidem nic nedělá a jednou toho bude velice litovat.
- Přestal brát drogy a to díky své pevné vůli a ne s prominutím nějakého blbého ústavu. Ústav je výmysl doktorů. Když člověk bude chtít brát dál, tak bude. Je to jen a jen o jeho psychické vůli. Obzvláště u pervitinu.
- Syn má rodinu, o kterou se velmi pěkně stará, má úspěchy v práci, studuje 4. ročník střední školy při zaměstnání. Jelikož mu tyto povinnosti zaberou mnoho času, nemá čas na hlouposti, které prodělával v pubertě. Myslím si, že léčba u Vás mu hodně pomohla a dala mu do života hodně přemýšlení.
- Jsem hluboce vděčná za péči vašeho zařízení. Dík patří všem vychovatelům a zejména panu řediteli. Modlím se, aby mu už nic nezkřížilo cestu.



# Diskuse a závěry

- Odléčeno 127 převážně závislých chlapců.
- návratnost dotazníků je téměř 80 %.
- V jednoleté katamnóze je:
  - přes 20 % abstinujících
  - celkem zlepšených 41,5 %
- Ve tříleté katamnóze je:
  - 7,1 % abstinujících
  - celkem zlepšených 16,9 %



# Diskuse a závěry II

- V pětileté katamnóze je:
  - 5,8 % abstinujících
  - celkem zlepšených 17,4 %



# Úspěchy a neúspěchy léčených

- Z negativních dopadů dominuje trestná činnost ať již pod vlivem nebo v souvislosti s drogou, nebo bez tohoto vlivu.
- Úspěchy zlepšených jsou v oblasti sociálních faktorů jako je trvalý pracovní poměr, známost s dívkou, zabezpečení stálého bydlení a získání kvalifikace, méně často sportovní úspěchy.



# Děkuji Vám za pozornost

**MUDr. Jaroslav Poláček**

[j.polacek@tiscali.cz](mailto:j.polacek@tiscali.cz)

soukromý psychiatr a sexuolog  
Masarykův dům  
Palackého 201  
541 01 Trutnov

odborný garant léčby  
oddělení pro léčbu závislostí Poklad v Bílé Třemešné  
Výchovně léčebný ústav pro mládež Husův domov  
Dvůr Králové nad Labem